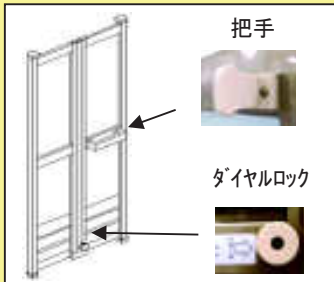
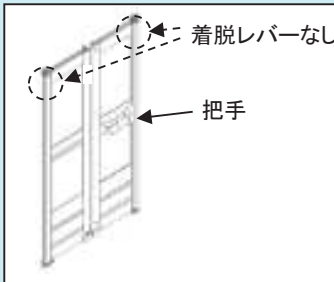
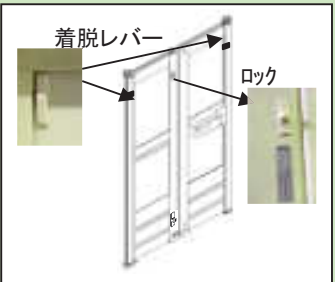
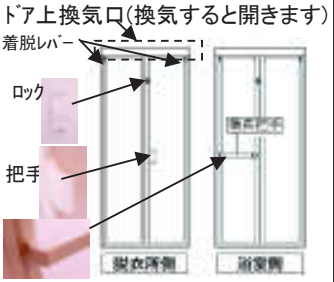



1-2.折戸部品 > ラッチ

1. 折戸の世代を確認して下さい。

1985年以降の折戸には、下記の4世代があります。 ※1

世代	第1世代(1BND)	第2世代(ND)	第3世代(2ND)
設置時期	85年頃～96年9月頃	96年10月～00年9月頃	00年10月頃以降
見分け方	 <p>把手 ダイヤルロック</p> <p>障子下部にダイヤルロックがある 把手のホルダーが角ばっている</p>	 <p>着脱レバーなし 把手</p> <p>把手ホルダーが丸くなっている 着脱レバーがない</p>	 <p>着脱レバー ロック</p> <p>障子上部にチャイルドロックがある 上部2ヶ所に着脱レバーがついている</p>

世代	第4世代(らくり～んドア)	ヘアスイングドアDX1000
設置時期	10年5月頃以降	02年10月以降
見分け方	 <p>ドア上換気口(換気すると開きます) 着脱レバー ロック 把手</p> <p>ドア上部に換気口がある。</p>	 <p>BCHIVオプション設定ドア</p>

2. 床段差の有無を確認して下さい。

段差: 脱衣室と浴室床の高さの差のこと。

段差無し: 1998年以降の戸建(BCH3以降)がこれに当たります

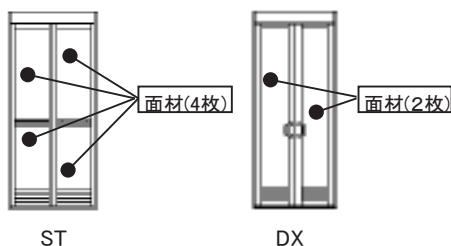
段差有り: 上記以外(1998年以前戸建、集合)は段差有りです。

脱衣室

浴室床

床段差

3. ST(スタンダード)かDX(デラックス)かを確認して下さい。



第1世代～第3世代のST(スタンダード)は、面材を4枚使用しています。

第1世代～第3世代のDX(デラックス)は、面材を2枚使用しています。

第4世代(らくり～んドア)は、ST(スタンダード)のみです。

4. 「1-2A.折戸用ラッチ一覧表」から、ラッチを選んで下さい。

→ 1-2A.折戸用ラッチ一覧表へ









5. 価格については、「1-B.折戸部品価格表」を参照下さい。

→ 1-B.折戸部品価格表へ

[注記] ※1 85年以前の折戸修理は原則できませんので、リニューアル(壁・ドア・天井一式交換)等を勧めてください。

1-2A.折戸部品 > 折戸用ラッチ > 折戸用ラッチ一覧表

2021年9月1日改定

世代	段差あり	段差なし	備考
第1世代 (旧ND) 1985年～1996年	ST用  ホワイト(WH) [品番: HHY019]	段差なし	第1世代折戸は段差ありのみです。 第1世代折戸は ・ST(スタンダード)用 ・DX(デラックス)用で、ラッチが異なります。 ブロス [*] 色は廃番の為色違いのホワイトで対応して下さい
DX用  ホワイト(WH) [品番: HHY018]			
第2世代 (ND) 1996年～2000年	 ホワイト (WH) [品番: HHY020]	1996年～1999年11月 ラッチ交換不可 1999年11月～2000年  ホワイト(WH) [品番: HHY021]	99年11月以前の、第2世代折戸用ラッチは、交換出来ないものがあります。 詳細については当社までご相談下さい。 ブロス [*] 色は廃番の為色違いのホワイトで対応して下さい
第3世代 (2ND) 2000年～2010年	 ホワイト(WH) [品番: HHY022] シルバー(SI) [品番: HHY023] ステン [品番: HHY024]		ヘアシングルドアはホワイトです
第4世代 (AS・らくり～んドア) 2010年～2015年	段差なし	上ラッチ ホワイト (WH) [品番: HWU803] 	上下ラッチ調整可能
2014年～		下ラッチ ホワイト (WH) [品番: HWU804] 	
(NA・らくり～んドア) 2014年～	段差なし	上ラッチ ホワイト (WH) [品番: HWT391] 	下ラッチのみ調整可能 (上ラッチは、調整用ネジ [*] 無)
2014年～		下ラッチ ホワイト (WH) [品番: HWT392] 